



УДК: 612:615.814.1

МАКАЦ Д.М.В.

## БІОФІЗИЧНА РЕАЛЬНОСТЬ ТРАДИЦІЙНОГО ПРАВИЛА “СПАРЕНІ КАНАЛИ”

(ІНФОРМАЦІЯ 9)

Старший науковий працівник (Вінницька філія Державного підприємства Український НДІ медицини транспорту МОЗ України)

*Идентифікація системної залежності акупунктурних каналів указує на невідповідність традиційно-го правила “СПАРЕНІ КАНАЛИ” біофізичній реальності. Відкриті закономірності вимагають корекції відповідних учбових програм традиційної китайської Чжень-цзю терапії.*

**Ключові слова:** акупунктура, Велике коло енергетичної циркуляції, помилки Чжень-цзю терапії, функці-ональна вегетологія.

*Identification system based on acupuncture channels points to the inadequacy of the traditional provisions of the “PAIRED CHANNELS”. Open patterns require correction of the relevant curricula of traditional Chinese Zhen-Jiu therapy.*

**Key words:** acupuncture, a Large circle of energy circulation, errors, Zhen-Tszyu therapy, functional vegetology

*Идентификация системной зависимости акупунктурных каналов указывает на несоответствие традиционного правила “СПАРЕННЫЕ КАНАЛЫ” биофизической реальности. Открытые закономерности требуют коррекции соответствующих учебных программ традиционной китайской Чжень-цзю терапии.*

**Ключевые слова:** акупунктура, Большой круг энергетической циркуляции, ошибки Чжень-цзю терапии, функциональ-ная вегетология

### Вступ

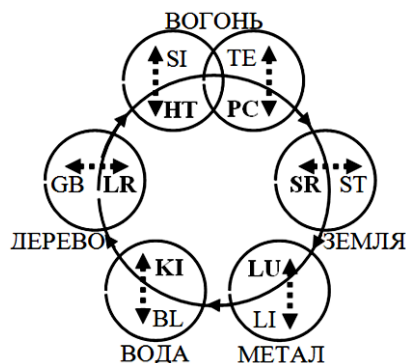
Перед аналізом наведених гістограм нагадаємо міжнародну номенклатуру акупунктурних каналів (МАН), якою ми будемо постійно користуватися. При цьому звернемо увагу, що представлені матеріали не мають аналогів і є інтелектуальною власністю авторів відкриття Функціонально-вегетативної система людей (Макац В.Г., Макац Є.Ф., Макац Д.М.В. і Макац Ден.В.).

ТРАДИЦІЙНИЙ КАНАЛ	МАН*	ФН	ТРАДИЦІЙНИЙ КАНАЛ	МАН*	ФН
ЛЕГЕНІ	LU	P	СЕЧОВИЙ МІХУР	BL	V
ТОВСТИЙ КИШКОВИК	LI	GI	НИРКИ	KI	R
ШЛУНОК	ST	E	ПЕРИКАРД	PC	MC
СЕЛЕЗІНКА – ПІДШЛУНКОВА ЗАЛОЗА	SP	RP	ТРІЙНИЙ ОБГРІВАЧ	TE	TR
СЕРЦЕ	HT	C	ЖОВЧНИЙ МІХУР	GB	VB
ТОНКИЙ КИШКОВИК	SI	IG	ПЕЧІНКА	LR	F

Міжнародна абрєвіатура акупунктурних каналів (МАН)

### ЕМПІРИЧНІ ОСНОВИ ПРАВИЛА “СПАРЕНІ КАНАЛИ”

П’яте традиційне правило СПАРЕНІ КАНАЛИ (мал.1) представляє функціональні ІНЬ-ЯН комплекси у вигляді окремих системних груп LU-LI, SP-ST, PC-TE, LR-GB і KI-BL, що розташовані в системі елементів циклу ЗІРКА. Специфікою їх гіпотетичної залежності є контрастно-протилежні (асинхронні) реакції з двохгодинними періодами максимальної і мінімальної активності.



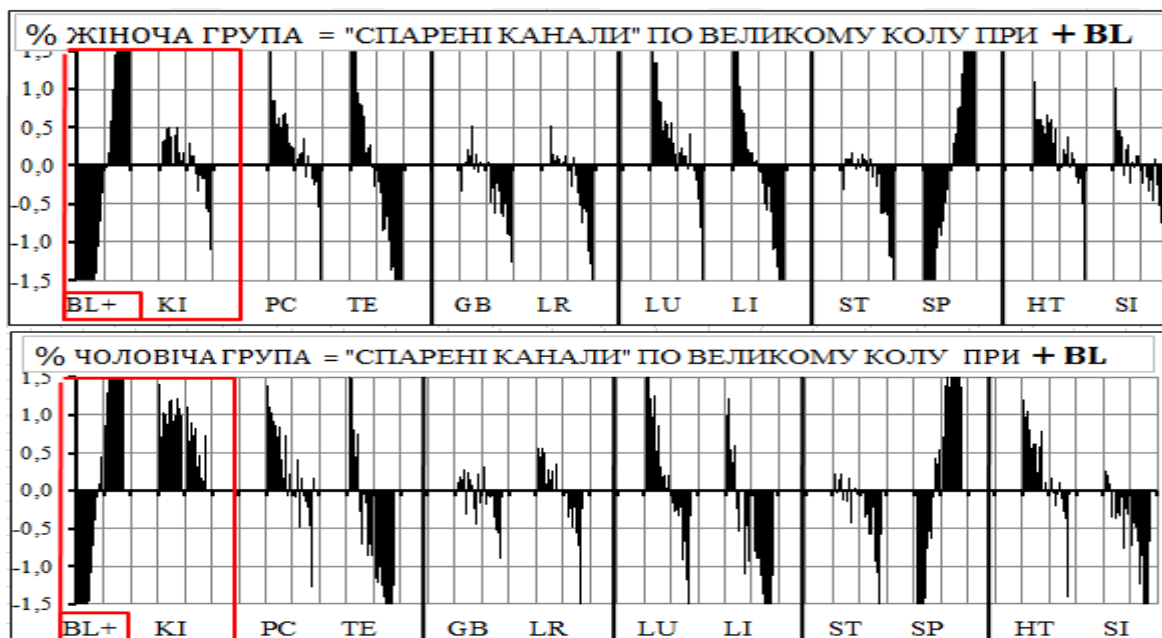
Мал.1 Традиційне правило СПАРЕНІ КАНАЛИ

### БІОФІЗИЧНА РЕАЛЬНОСТЬ ПРАВИЛА “СПАРЕНІ КАНАЛИ”

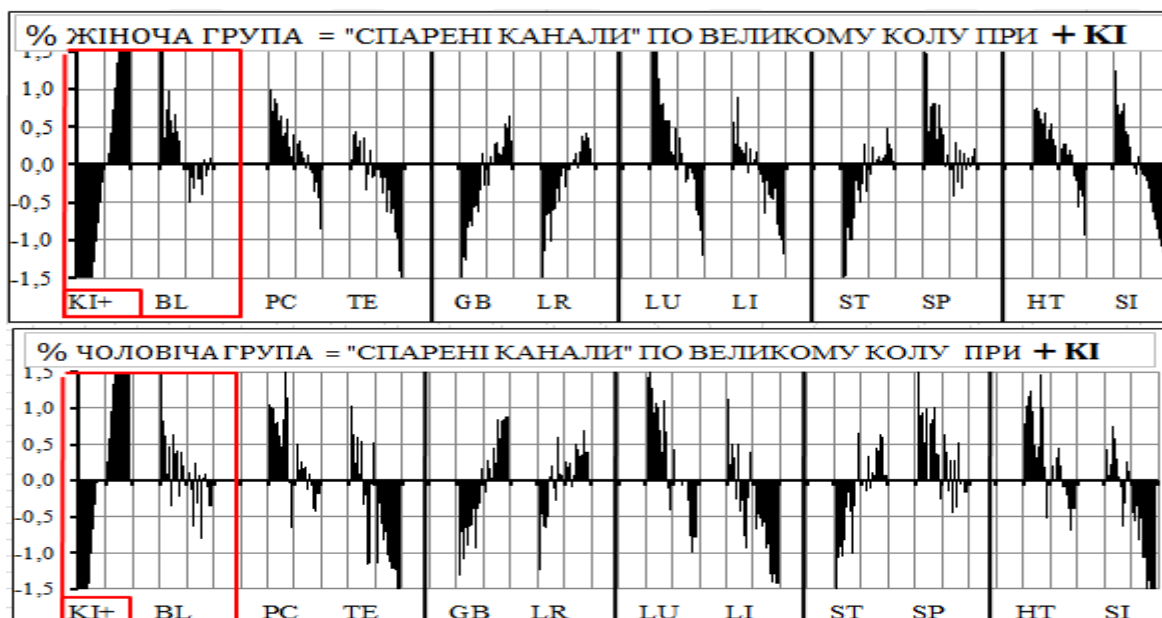
Маючи на увазі проблемний характер питання, біофізичну реальність Правила розглянемо у вигляді системної залежності при *збудженні* окремих каналів (їх *пригнічення* обумовлює зворотну системну залежність).

Проведений біофізичний аналіз свідчить про наступне...

Традиційне правило “СПАРЕНІ КАНАЛИ” в комплексі **VL-KI (KI-VL)** по всім групам спостереження *біофізично реально*, на що указує асинхронність системно-функціональної залежності (мал. 2а,б).

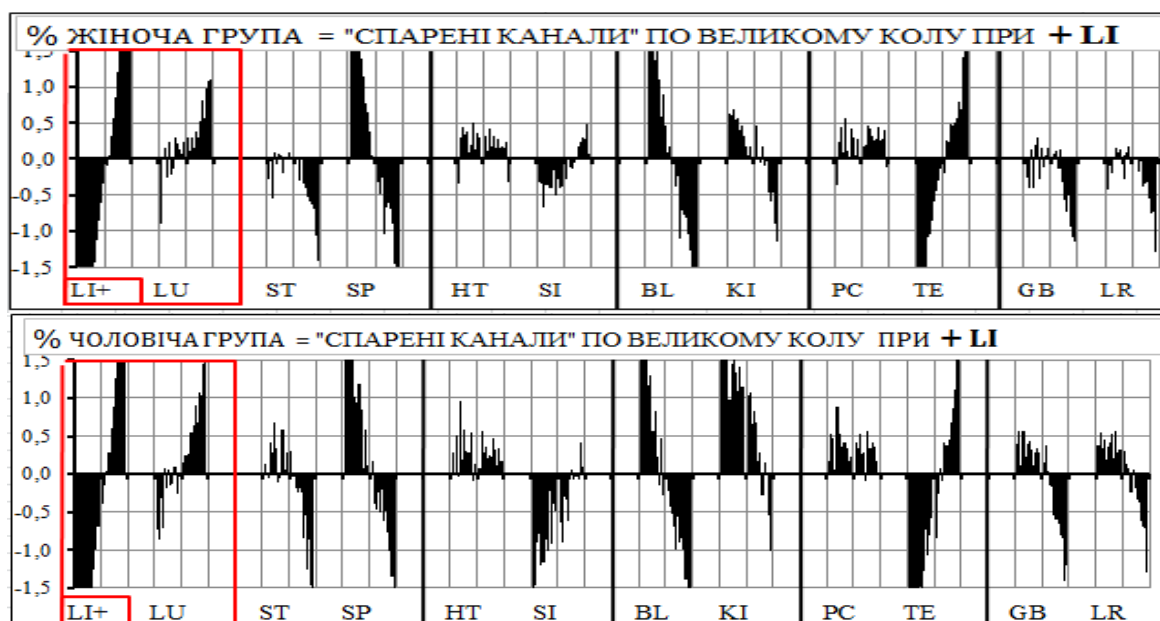


Мал.2а Асинхронна залежність в комплексі **VL-KI**



Мал.2б Асинхронна залежність в комплексі **KI-VL**

Традиційне правило “СПАРЕНІ КАНАЛИ” в комплексі **LU-LI (LI-LU)** по всім групам спостереження *біофізично не підтримано*, на що указує синхронність системно-функціональної залежності (мал. 3а,б).

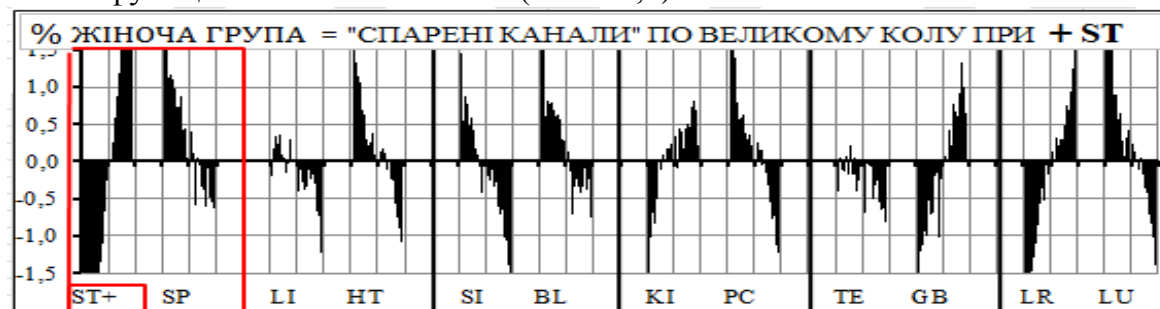


Мал.3а Синхронна залежність комплексу LI-LU



Мал.3б Синхронна залежність комплексу LU-LI

Традиційне правило “СПАРЕНІ КАНАЛИ” в комплексі **BL-KI** (**KI-BL**) по всім групам спостереження *біофізично реальне*, на що указує асинхронність системно-функціональної залежності (мал. 4а,б).



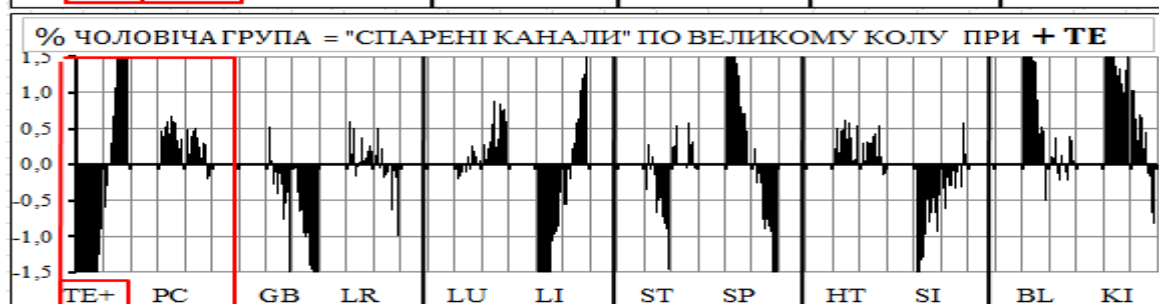
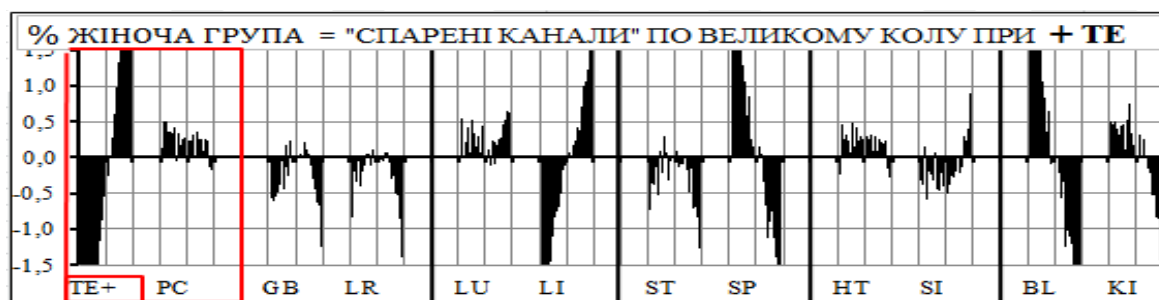


Мал.4 а Асинхронна залежність в комплексі ST-SP

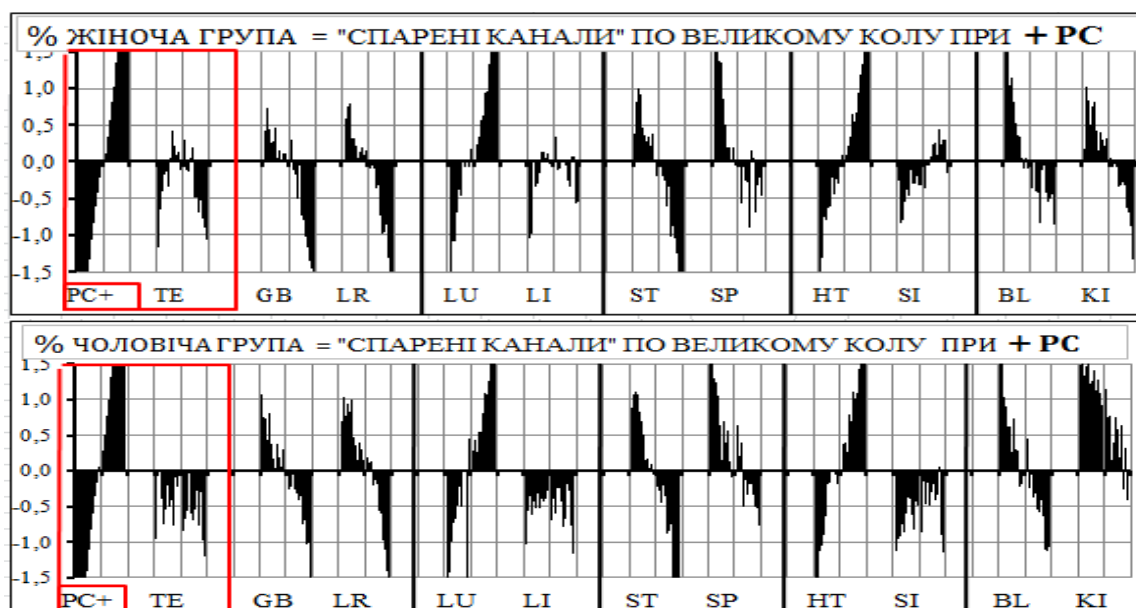


Мал.4б Асинхронна залежність в комплексі SP-ST

Традиційне правило "СПАРЕНІ КАНАЛИ" в комплексі TE-PC (PC-TE) по всім групам спостереження *біофізично не підтримано*, на що указує синхронність системно-функціональної залежності (мал.5а,б).

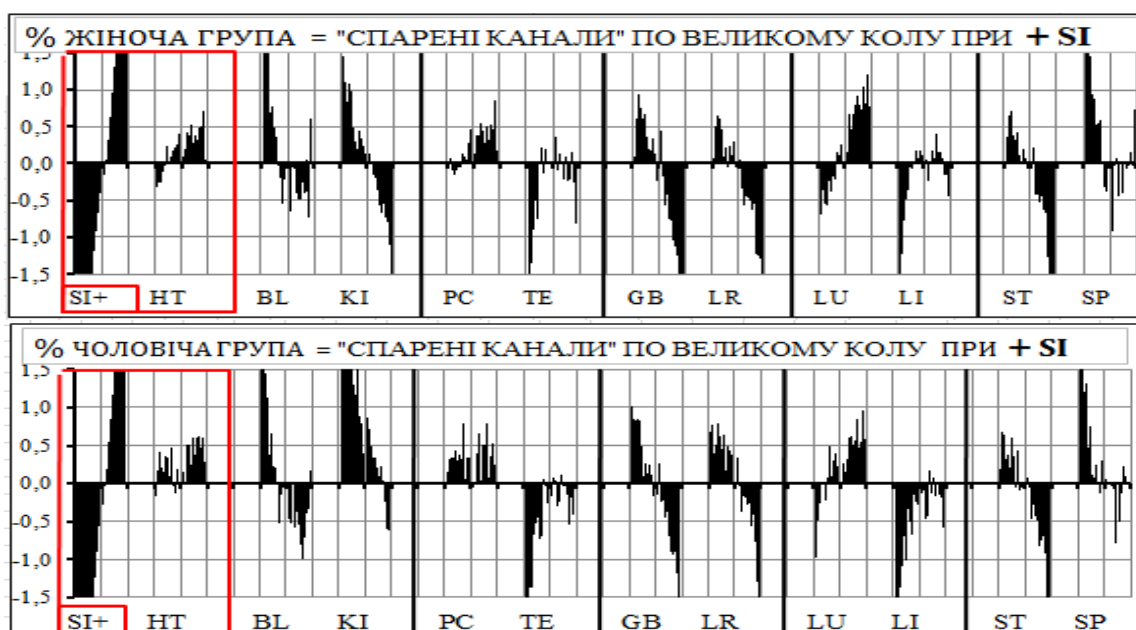


Мал.5а Асинхронна залежність комплексу TE-PC



Мал.5б Асинхронна залежність в комплексі PC-TE

Традиційне правило "СПАРЕНІ КАНАЛИ" в комплексі SI-HT (HT-SI) по всім групам спостереження *біофізично не підтримано*, на що указує синхронність системно-функціональної залежності (мал. ба,б).



Мал. ба Синхронна залежність комплексу SI-HT





Мал. 6б Синхронна залежність комплексі **HT-SI**

Традиційне правило “СПАРЕНІ КАНАЛИ” в комплексі **GB-LR (LR-GB)** по всім групам спостереження *біофізично не підтримано*, на що указує синхронність системо-функціональної залежності (мал. 7а,б).



Мал.7а Синхронна залежність комплексі **GB-LR**



Мал.7б Синхронна залежність в комплексі **LR-GB**

## Висновки

1. У більшості (77%) спостережень традиційне правило СПАРЕНІ КАНАЛИ не має біофізичної підтримки (в парах спостерігається синхронна і парадоксальна система залежності). Задекларована асинхронна залежність відмічена лише в гіпотетичних парах BL-KI і ST-SP. Таким чином указане правило в його гіпотетичній інтерпретації не може використовуватися...

2. Виявлена біофізична невідповідність указує на існування інших Законів системної взаємозалежності, що вимагає відповідної перепідготовки.

## Список використаної літератури

1. Дубровин Д. А. Трудные вопросы классической китайской медицины (трактат Наньцзин) : монография / Д. А. Дубровин. – Л., Аста Прес, 1991, 223 с. – ISBN 5-85-962-001-02
2. Иглоукальвание (перевод с вьетнамского): монография (под общей редакцией Хоанг Бао Тяо, Ла Куанг Ниен). – М., Медицина, 1988. – 672 с. – ISBN 5-225-00299-4
3. Мачерет Евгения Леонидовна, Самосюк Иван Захарович. Руководство по рефлексотерапии : монография / Е. Л. Мачерет, И. З. Самосюк. – К.: "Вища школа", 1982. – 305 с.
4. Овечкин А.М. Основы Чжень-цзю терапии: монография / А. М. Овечкин; под ред. проф. В. Г. Вогралика. – Саранск, Голос, 1991. – 416 с. – ISBN 5-7585-0007-0
5. Портнов Ф.Г. Электростимуляторная рефлексотерапия : монография / Ф. Г. Портнов. – Рига, Зинатне, 1988. – 352 с. – ISBN 5-7966-0132-6
6. Табеева Д.М. Руководство по иглорефлексотерапии: монография /Д.М.Табеева. – М., Медицина, 1980. – 560 с.
7. Чжу-Лянь Руководство по современной Чжень-цзю терапии (иглоукальвание и прижигание) : монография / Чжу-Лянь. – М., Госиздат. мед. литературы, 1959. – 270 с.
8. Вегетативные расстройства. Клиника, диагностика, лечение /Вейн А. М., Вознесенская Т. Г., Воробьева О. В. [и др.]; под ред. А. Вейна. – М.: Медицинское информационное агентство, 2000. – 750 с. – ISBN 5-89481-066-3
9. Гербер Р. Вибрационная терапия // М., София, Гелиос, 2001.-592с. – ISBN 5-220-00451-4
10. Руководство по рефлексотерапии. Электростимуляторная диагностика - Nakatani Test : монография / Самосюк И.З., Фисенко Л.И., Чухраев Н.В. [и др.]; К. : АО Укрпрофздравница, 1997 –206 с.
11. Шень Чжицзян. О тенденции развития медицинской акупунктуры в мире // Рефлексотерапия и комплементарная медицина. №1(1), 2012.–С.14-16.
12. Макац В.Г., Макац Д.В., Макац Е.Ф., Макац Дм.В. Лекция–5 Биофизическая реальность прогноза вегетативных расстройств. Ошибки традиционной китайской иглотерапии // Медиздат, РФ, Рефлексотерапевт № 11/2011–С.3–18.
13. Макац В.Г., Макац Е.Ф. Невідома Чжень-цзю терапія (реальність, помилки, проблеми). Том I. 2016, С.276 ISBN 978-966-924-315-7 Вінницьке видавництво "Наукова ініціатива", Редакція Нілан-ЛТД.
14. Anatomical atlas of Chinese acupuncture points: monograph / The Cooperative Group of Shandong Medical College and Shandong College of Traditional Chinese Medicine. – Shandong science and technology press. – Jinan, China, 1982. – 265 s.
15. Illustrated dictionary of Chinese acupuncture / Zhang Rui-fu, Wu Xiu-fen, Nissi S. Wang. – Beijing College of Traditional Chinese Medicine. China, [1982]. – 408 s. – ISBN 962-06-0287-0
16. Katsusuke Serizawa/ Effective tsudo therapy : monograph / S. Katsusuke. – Japan publications, INC. – 1984. – 240 s. – ISBN 0-87040-581-0
17. Konig Georg, Wancura Ingrid. Praxis und Theorie der Neuen Chinesischen akupunktur. Band 1 / G. Konig, I. Wancura. –Wien-Munchen-Bern,1979, – 402 s. – ISBN 3-85175-294-5
18. Wancura Ingrid. Praxis und Theorie der Neuen Chinesischen akupunktur. Band 2 : monograph / I. Wancura. – Wien-Munchen-Bern,1983, – 342 s. – ISBN 3-85175-295-3
19. Namikoshi Tokujiro/ Shiatsu (Japanese Finger Pressure Therapy) : monograph / T. Namikoshi. – Japan publications, INC. Printed in U.S.A. – 1988. – 82 s. – ISBN 0-87040-169-6