



УДК: 615.83:615.89

МАКАЦ Ден.В.

БІОФІЗИЧНА РЕАЛЬНІСТЬ ТРАДИЦІЙНОГО ПРАВИЛА “МАТИ-СИН (ПО ВЕЛИКОМУ КОЛУ)”

(ІНФОРМАЦІЯ 4)

Старший науковий працівник (Європейський центр післядипломної освіти лікарів ГО “Українська національна академія природознавства”)

Ідентифікація системної залежності акупунктурних каналів указує на невідповідність традиційного правила “МАТИ-СИН по Великому колу” біофізичній реальності. Відкриті закономірності вимагають корекції відповідних учбових програм традиційної китайської Чжень-цзю терапії.

Ключові слова: акупунктура, Велике коло енергетичної циркуляції, помилки Чжень-цзю терапії, функціональна вегетологія,

Identification system based on acupuncture channels points to the inadequacy of the traditional provisions of the “MOTHER-SON (through the big cycle)” botticini reality. Open patterns require correction of the relevant curricula of traditional Chinese Zhen-JIU therapy.

Key words: acupuncture, a Large circle of energy circulation, errors, Zhen-Tszyu therapy, functional vegetology

Ідентифікація системної залежності акупунктурних каналів указує на несоответствие традиционного правила “МАТЬ-СЫН по Большому кругу” биофизической реальности. Открытые закономерности требуют коррекции соответствующих учебных программ традиционной китайской Чжень-цзю терапии.

Ключевые слова: акупунктура, Большой круг энергетической циркуляции, ошибки Чжень-цзю терапии, функциональная вегетология

Вступ

Перед аналізом наведених гістограм нагадаємо міжнародну номенклатуру акупунктурних каналів (МАН), якою ми будемо постійно користуватися. При цьому звернемо увагу, що представлені матеріали не мають аналогів і є інтелектуальною власністю авторів відкриття Функціонально-вегетативної система людей (Макац В.Г., Макац Є.Ф., Макац Дм.В. і Макац Ден.В.).

Традиційний канал	МАН *	ФН	Традиційний канал	МАН *	ФН
Легені	LU	P	Сечовий міхур	BL	V
Товстий кишковик	LI	GI	Нирки	KI	R
Шлунок	ST	E	Перикард	PC	MC
Селезінка - підшлункова залоза	SP	RP	Трийний об'єднувач	TE	TR
Серце	HT	C	Жовчний міхур	GB	VB
Тонкий кишковик	SI	IG	Печінка	LR	F

Міжнародна аббревіатура акупунктурних каналів (МАН)

Емпіричні основи правила “Мати-син (по Великому колу)”

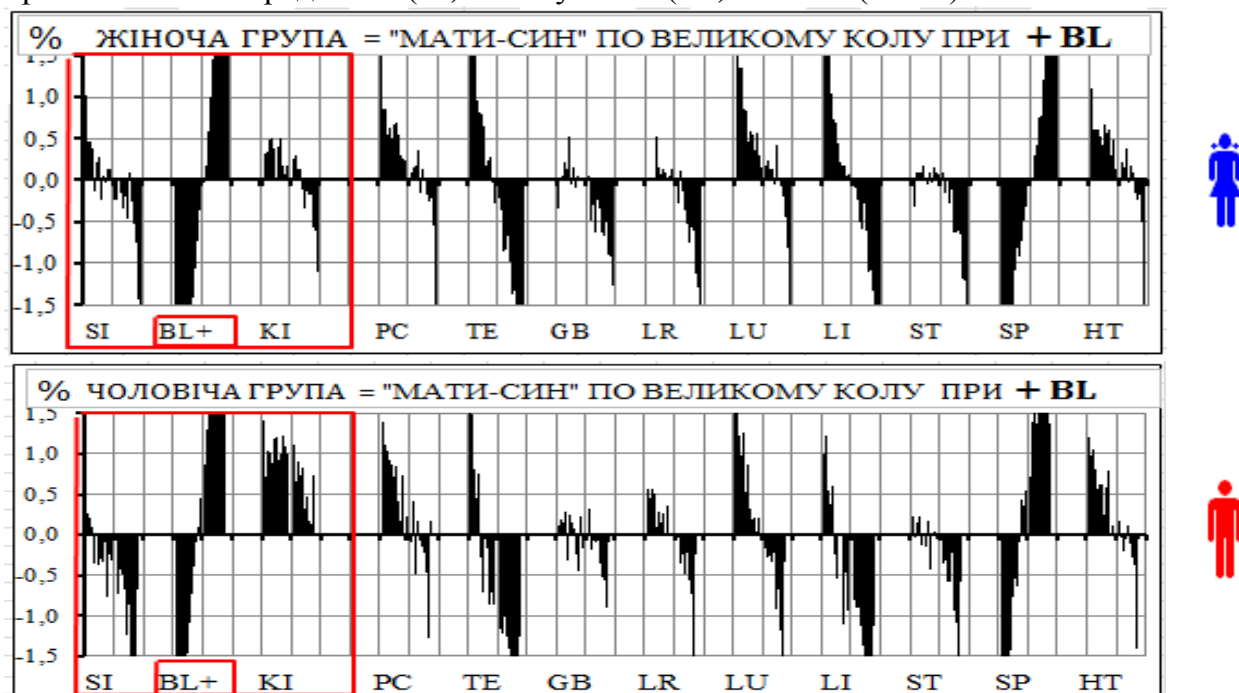
Друге традиційне правило МАТИ-СИН ПО ВЕЛИКОМУ КОЛУ передбачає наступне. Згідно правилу, збудження любого Головного органу (каналу) обумовлює пригнічення попереднього [який являється його Матір'ю], збудження наступного по колу [який являється його Сином] і, навпаки. Іншими словами узане правило повинно бути реальним для наступних системних комбінацій: LU-LI-ST, LI-ST-SP, ST-SP-HT, SP-HT-SI, HT-SI-BL, SI-BL-KI, BL-KI-PC, KI-PC-TE, PC-TE-GB, TE-GB-LR, GB-LR-LU і LR-LU-LI.

Біофізична реальність правила “Мати-син (по Великому колу)”

Маючи на увазі проблемний характер питання, біофізичну реальність Правила розглянемо у вигляді системної залежності при збудженні окремих каналів (їх пригнічення обумовлює зворотну системну залежність).

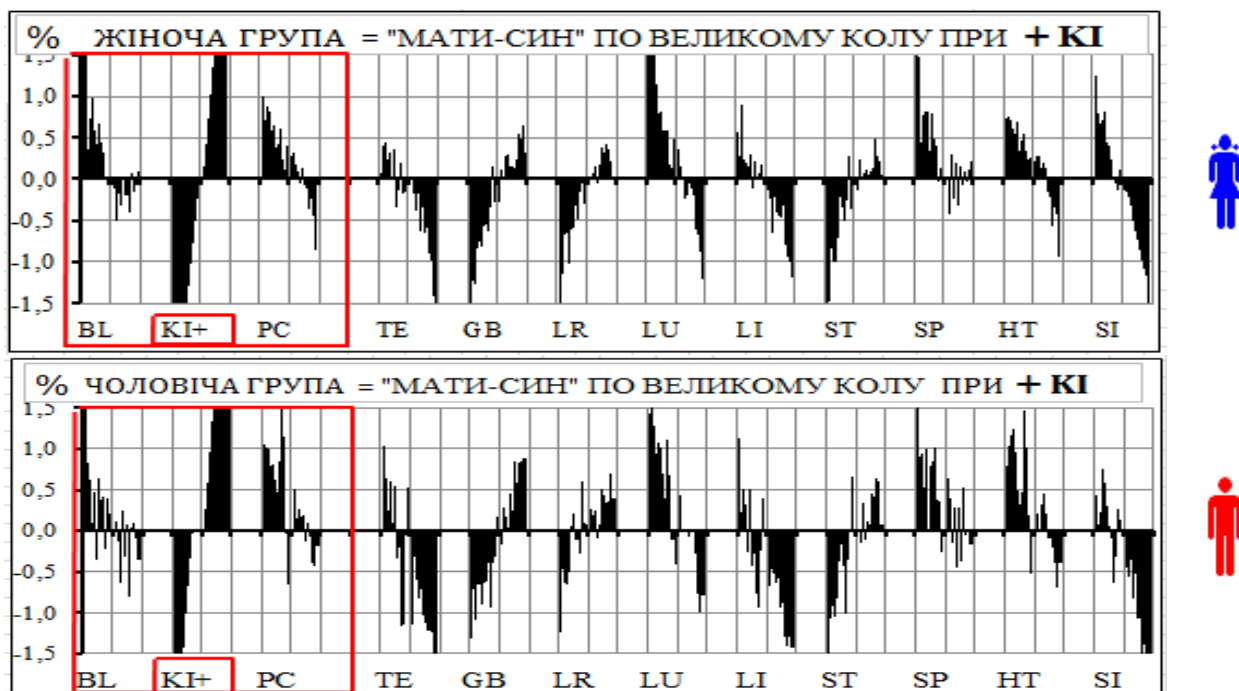
Проведений біофізичний аналіз свідчить про наступне (мал.1-12)...

Традиційне правило МАТИ-СИН по Великому колу в комплексі SI-BL-KI по всім групам спостереження *біофізично не підтримано*. Збудження **BL** обумовлює пригнічення попереднього (**SI**) і наступного (**KI**) каналів (мал.1).



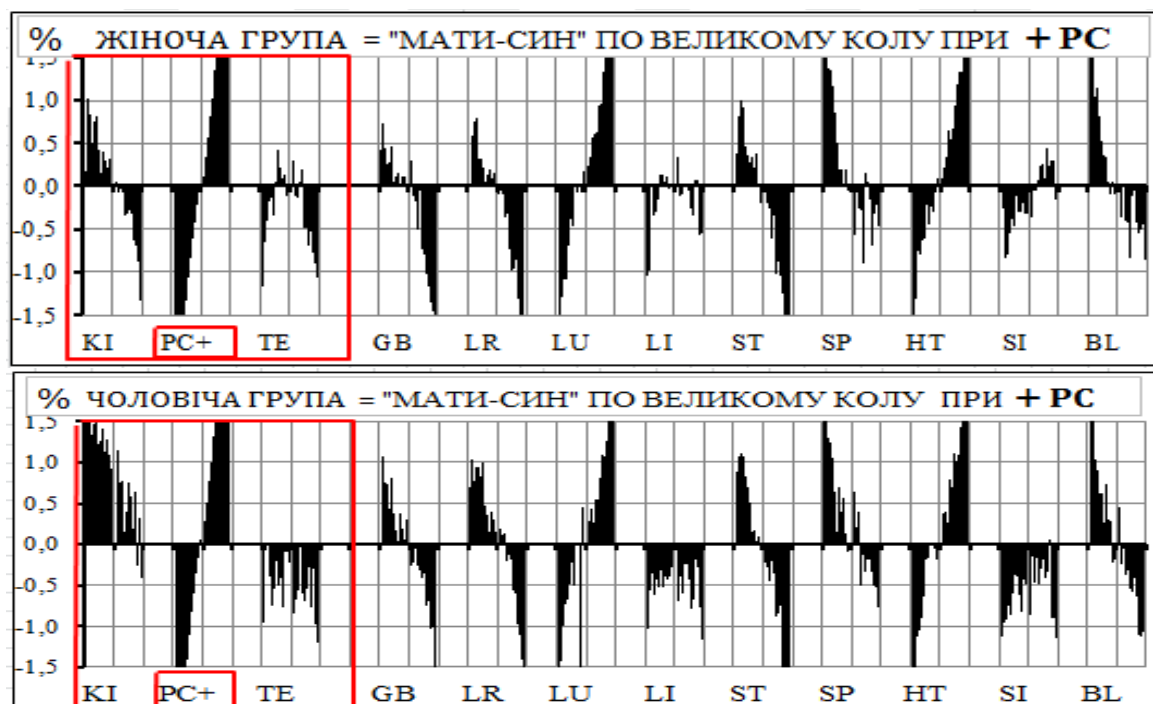
Мал.1 Біофізична реальність правила МАТИ-СИН по Великому колу при збудженні каналу **BL**

Традиційне правило МАТИ-СИН по Великому колу в комплексі BL-KI-PC по всім групам спостереження *біофізично не підтримано*. Збудження **KI** обумовлює пригнічення попереднього (**BL**) і наступного (**PC**) каналів (мал.2).



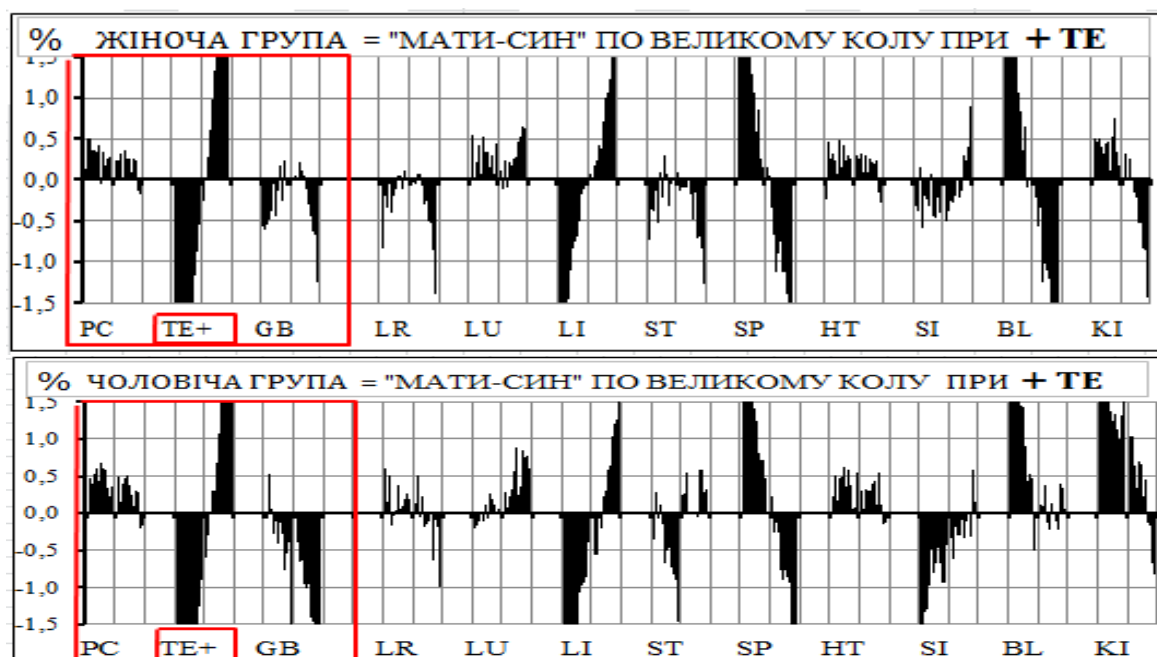
Мал.2 Біофізична реальність правила МАТИ-СИН по Великому колу при збудженні каналу **KI**.

Традиційне правило МАТИ-СИН по Великому колу в комплексі КІ-РС-ТЕ по всім групам спостереження *біофізично не підтримано*. Збудження РС обумовлює пригнічення попереднього (КІ) і вираженою парадоксальною реакцією наступного (ТЕ) каналів (мал.3).



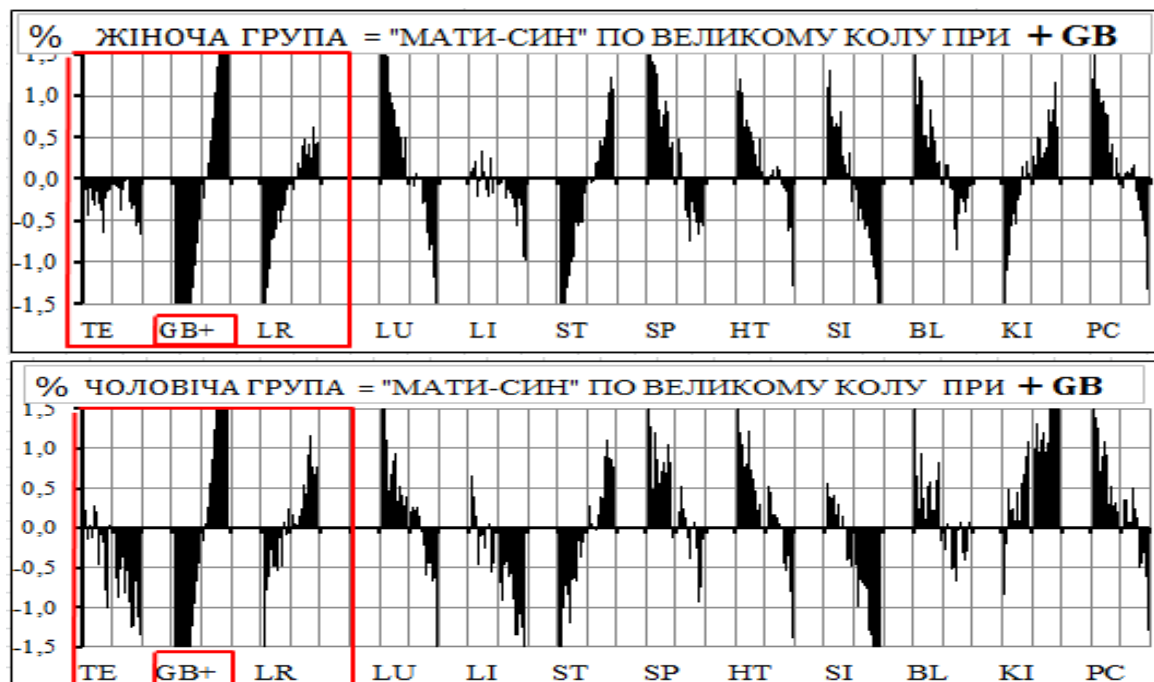
Мал.3 Біофізична реальність правила МАТИ-СИН по Великому колу при збудженні каналу РС.

Традиційне правило МАТИ-СИН по Великому колу в комплексі РС-ТЕ-GB по всім групам спостереження *біофізично не підтримано*. Збудження ТЕ обумовлює пригнічення попереднього (РС) і вираженою парадоксальною реакцією наступного (GB) каналів (мал.4).



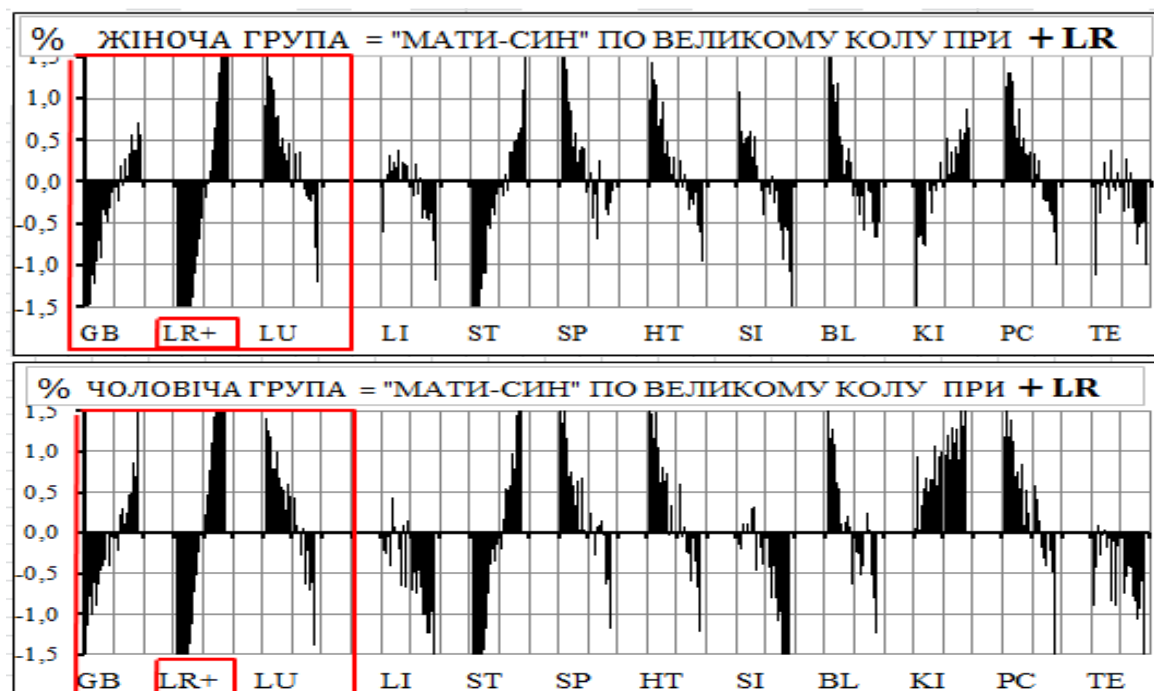
Мал.4 Біофізична реальність правила МАТИ-СИН по Великому колу при збудженні каналу ТЕ

Традиційне правило МАТИ-СИН по Великому колу в комплексі TE-GB-LR по всім групам спостереження *біофізично реально*. Збудження GB обумовлює пригнічення попереднього (TE) і збудження наступного (LR) каналів (мал.5).



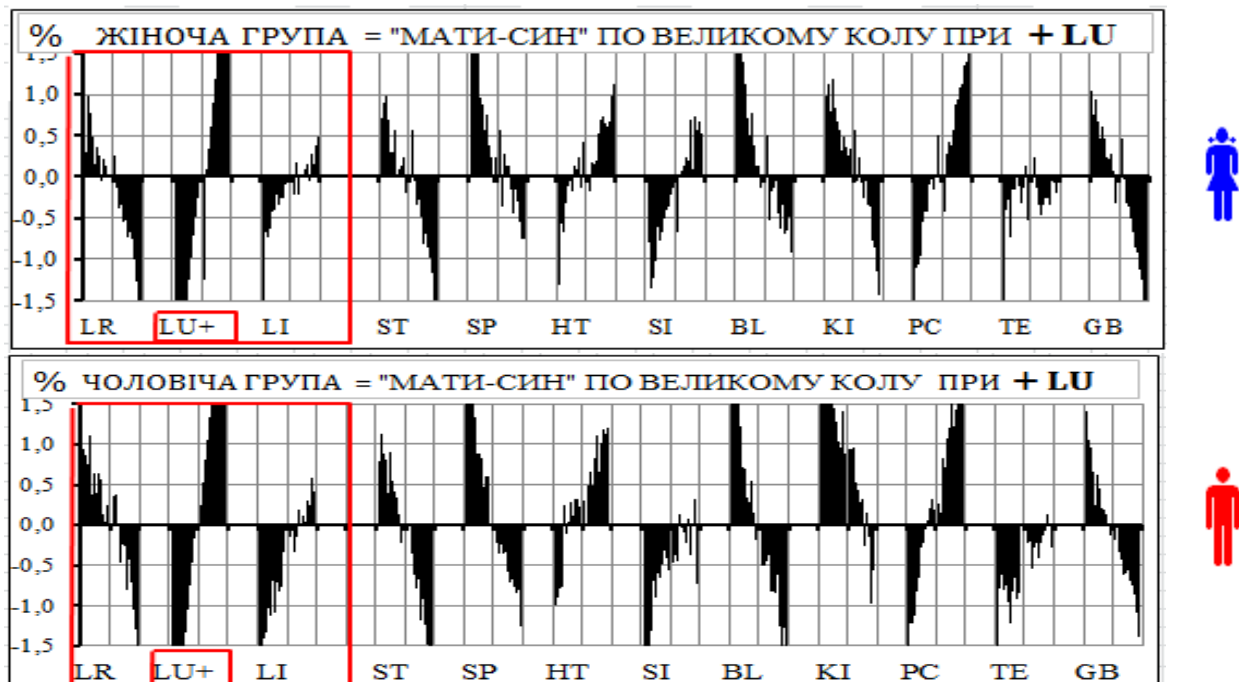
Мал.5 Біофізична реальність правила МАТИ-СИН по Великому колу при збудженні каналу GB

Традиційне правило МАТИ-СИН по Великому колу в комплексі GB-LR-LU по всім групам спостереження *біофізично не підтримано* (мал.6). Збудження LR іде в супроводі збудження попереднього каналу (GB) і пригнічення наступного (LU).



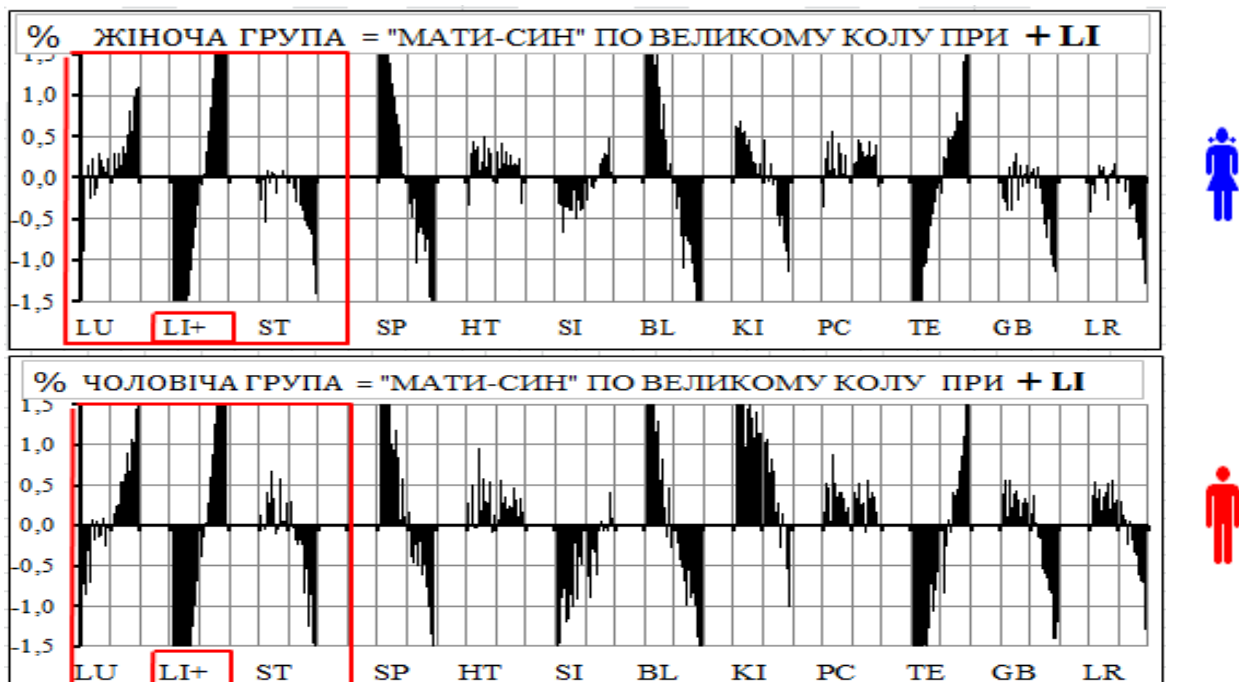
Мал.6 Біофізична реальність правила МАТИ-СИН по Великому колу при збудженні каналу LR

Традиційне правило МАТИ-СИН по Великому колу в комплексі LR-LU-LI по всім групам спостереження *біофізично реально*. Збудження LU обумовлює пригнічення попереднього (LR) і збудження наступного (LI) каналів (мал. 7).



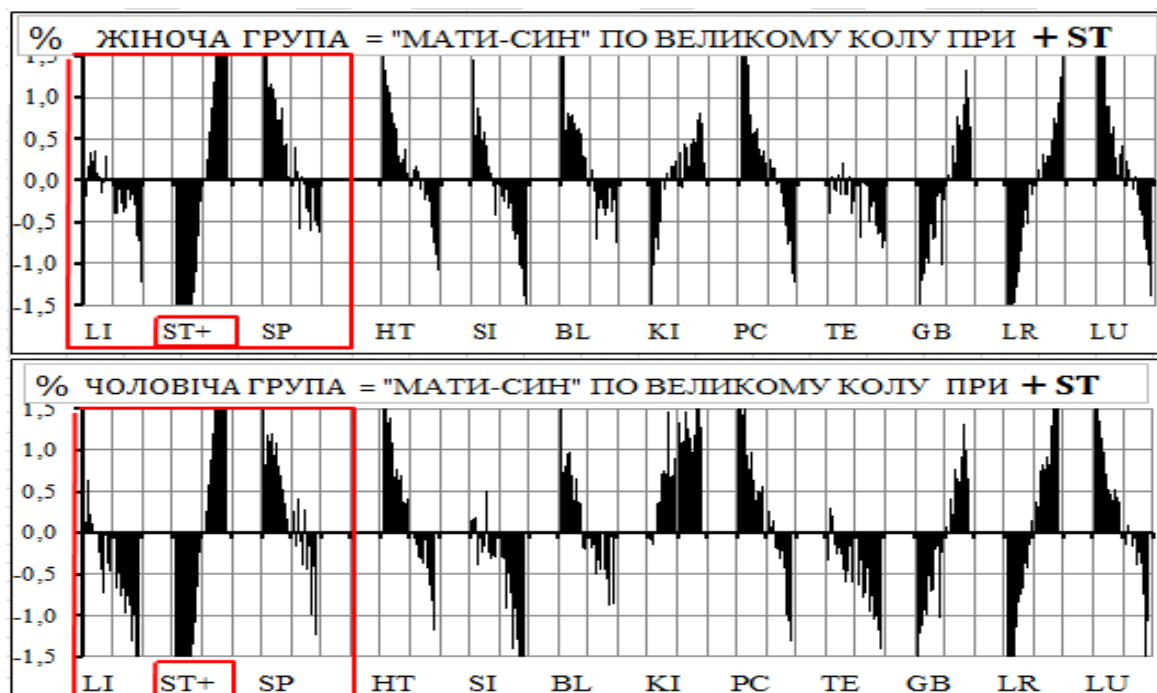
Мал.7 Біофізична реальність правила МАТИ-СИН по Великому колу при збудженні каналу LU

Традиційне правило МАТИ-СИН по Великому колу в комплексі LU-LI-ST по всім групам спостереження *біофізично не підтримано* (мал.8). Збудження LI іде в супроводі збудження попереднього каналу (LU) і пригнічення наступного (ST).



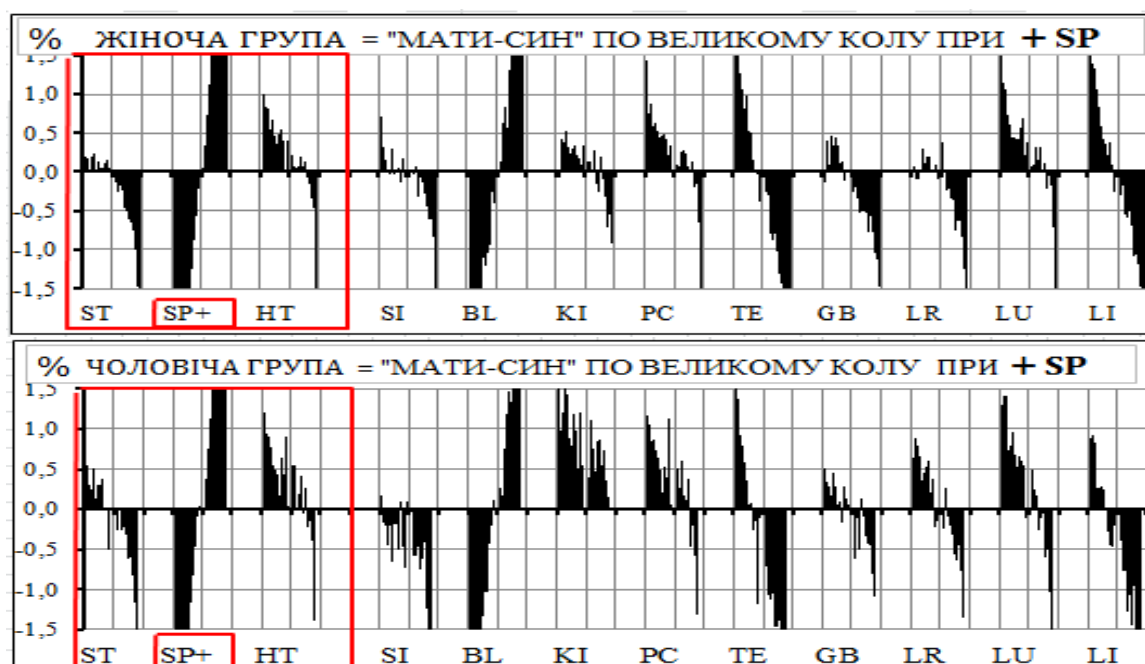
Мал.8 Біофізична реальність правила МАТИ-СИН по Великому колу при збудженні каналу LI

Традиційне правило МАТИ-СИН по Великому колу в комплексі LI-ST-SP по всім групам спостереження *біофізично не підтримано*. Збудження ST обумовлює пригнічення попереднього (LI) і наступного (SP) каналів (мал.9).



Мал.9 Біофізична реальність правила МАТИ-СИН по Великому колу при збудженні каналу ST

Традиційне правило МАТИ-СИН по Великому колу в комплексі ST-SP-HT по всім групам спостереження *біофізично не підтримано*. Збудження SP обумовлює пригнічення попереднього (ST) і наступного (HT) каналів (мал.10).



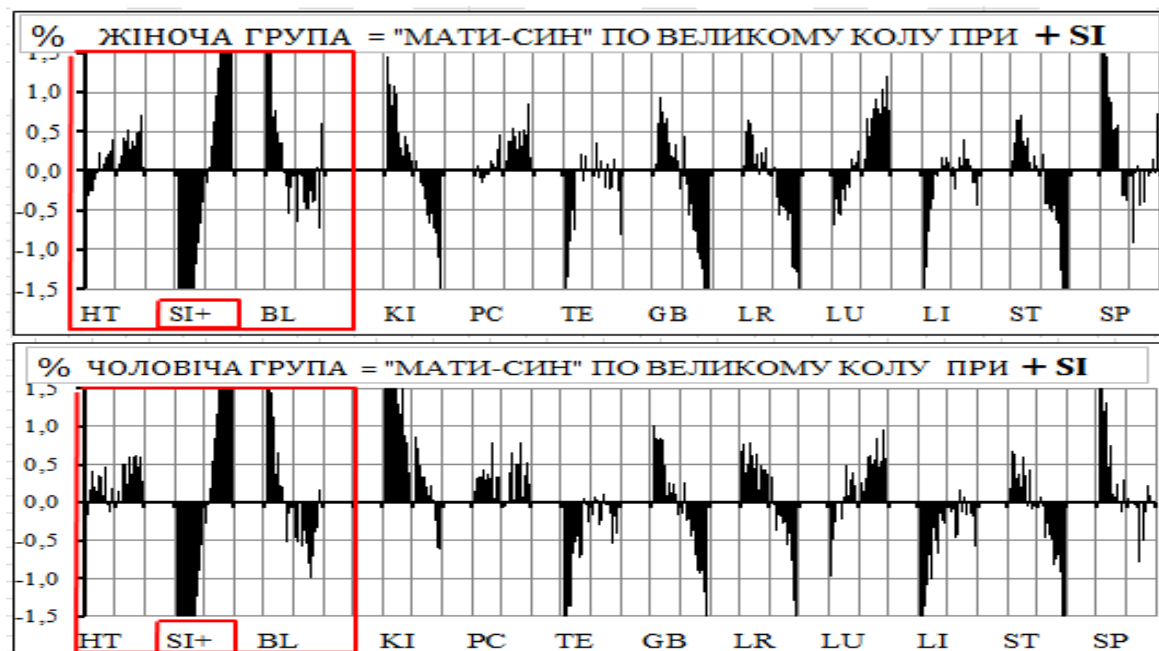
Мал. 10 Біофізична реальність правила МАТИ-СИН по Великому колу при збудженні каналу SP

Традиційне правило МАТИ-СИН по Великому колу в комплексі SP-**HT**-SI по всім групам спостереження *біофізично не підтримано*. Збудження **HT** обумовлює пригнічення попереднього (**SI**) і збудження наступного (**SI**) каналів (мал.11).



Мал.11 Біофізична реальність правила МАТИ-СИН по Великому колу при збудженні каналу **HT**

Традиційне правило МАТИ-СИН по Великому колу в комплексі **HT**-**SI**-**BL** по всім групам спостереження *біофізично не підтримано* (мал.12). Збудження **SI** іде в супроводі збудження попереднього каналу (**HT**) і пригніченням наступного (**BL**).



Мал.12 Біофізична реальність правила МАТИ-СИН по Великому колу при збудженні каналу **SI**

Висновки

1. Біофізична реальність традиційного правила МАТИ-СИН по Великому колу у 83,3% спостережень біофізично не підтримана. Винятком є комплекси ТЕ–GB+LR±, LR–LU+LI± (16,7%).

2. Експертний аналіз правила указує на наявність інших принципів системної взаємозалежності.

Список використаної літератури

1. *Возралик В.Г., Возралик М. Пунктурная рефлексотерапия (Чжень-цзю) : монография / В. Г. Возралик, М. В. Возралик. – Горький, Волго-Вятское книжное издательство, – 1988. – 335 с. – ISBN 5-7420-0073-1*
2. *Дубровин Д. А.. Трудные вопросы классической китайской медицины (трактат Наньцзин) : монография / Д. А. Дубровин. – Л., Аста Прес, 1991, 223 с. – ISBN 5-85-962-001-02*
3. *Иглоукальвание (перевод с вьетнамского): монография (под общей редакцией Хоанг Бао Тяо, Ла Куанг Ниеп). – М., Медицина, 1988. – 672 с. – ISBN 5-225-00299-4*
4. *Мачерет Евгения Леонидовна, Самосюк Иван Захарович. Руководство по рефлексотерапии : монография / Е. Л. Мачерет, И. З. Самосюк. – К.: "Вища школа", 1982. – 305 с.*
5. *Овечкин А.М. Основы Чжень-цзю терапии: монография / А. М. Овечкин; под ред. проф. В. Г. Возралика. – Саранск, Голос, 1991. – 416 с. – ISBN 5-7585-0007-0*
6. *Портнов Ф.Г. Электропунктурная рефлексотерапия : монография / Ф. Г. Портнов. – Рига, Зинатне, 1988. – 352 с. – ISBN 5-7966-0132-6*
7. *Табеева Д.М. Руководство по иглорефлексотерапии: монография /Д.М.Табеева. – М., Медицина, 1980. – 560 с.*
8. *Чжу-Лянь Руководство по современной Чжень-цзю терапии (иглоукальвание и прижигание) : монография / Чжу-Лянь. – М., Госиздат. мед. литературы, 1959. – 270 с.*
9. *Вегетативные расстройства. Клиника, диагностика, лечение /Вейн А. М., Вознесенская Т. Г., Воробьева О. В. [и др.]; под ред. А. Вейна. – М.: Медицинское информационное агентство, 2000. – 750 с. – ISBN 5-89481-066-3*
10. *Гербер Р. Вибрационная терапия // М., София, Гелиос, 2001. -592с. – ISBN 5-220-00451-4*
11. *Руководство по рефлексотерапии. Электропунктурная диагностика - Nakatani Test : монография / Самосюк И.З., Фисенко Л.И., Чухраев Н.В. [и др.]; К. : АО Укрпрофздравница, 1997 –206 с.*
12. *Шень Чжицзян. О тенденции развития медицинской акупунктуры в мире // Рефлексотерапия и комплементарная медицина. №1(1), 2012.–С.14-16.*
13. *Макац В.Г., Макац Д.В., Макац Е.Ф., Макац Дм.В. Лекция–5 Биофизическая реальность прогноза вегетативных расстройств. Ошибки традиционной китайской иглотерапии // Медиздат, РФ, Рефлексотерапевт № 11/2011–С.3–18.*
14. *Макац В.Г., Макац Е.Ф. Невідома Чжень-цзю терапія (реальність, помилки, проблеми). Том I. 2016, С.276 ISBN 978-966-924-315-7 Вінницьке видавництво "Наукова ініціатива", Редакція Нілан-ЛТД.*
15. *Anatomical atlas of Chinese acupuncture points: monograph / The Cooperative Group of Shandong Medical College and Shandong College of Traditional Chinese Medicine. – Shandong science and technology press. – Jinan, China, 1982. – 265 s.*
16. *Illustrated dictionary of Chinese acupuncture / Zhang Rui-fu, Wu Xiu-fen, Nissi S. Wang. – Beijing College of Traditional Chinese Medicine. China, [1982]. – 408 s. – ISBN 962-06-0287-0*
17. *Katsusuke Serizawa/ Effective tsudo therapy : monograph / S. Katsusuke. – Japan publications, INC. – 1984. – 240 s. – ISBN 0-87040-581-0*
18. *Konig Georg, Wancura Ingrid. Praxis und Theorie der Neuen Chinesischen akupunktur. Band 1 / G. Konig, I. Wancura. –Wien-Munchen-Bern, 1979, – 402 s. – ISBN 3-85175-294-5*
19. *Wancura Ingrid. Praxis und Theorie der Neuen Chinesischen akupunktur. Band 2 : monograph / I. Wancura. – Wien-Munchen-Bern, 1983, – 342 s. – ISBN 3-85175-295-3*
20. *Namikoshi Tokujiro/ Shiatsu (Japanese Finger Pressure Therapy) : monograph / T. Namikoshi. – Japan publications, INC. Printed in U.S.A. – 1988. – 82 s. – ISBN 0-87040-169-6*